



Con la FUERZA de la
gente
FUSAGASUGÁ

INDICADORES DE GESTIÓN 2023 ALCALDÍA DE FUSAGASUGÁ



Informe de seguimiento 2º trimestre

Secretaría Administrativa
Dirección de Desarrollo Organizacional

Agosto 2023

LISTADO DE INDICADORES POR PROCESO

PROCESOS DE EVALUACIÓN	Pág.
Control y seguimiento a la gestión	
<u>Oficina de Control Interno</u>	4
Control disciplinario	
<u>Oficina de Control Disciplinario Interno</u>	5
PROCESOS ESTRATÉGICOS	
Direccionamiento estratégico	
<u>Oficina de Proyectos y Cooperación Internacional</u>	5
<u>Dirección de Planeación Socioeconómica e Inversión</u>	6
<u>Dirección de Desarrollo Organizacional</u>	6
Gestión TIC	
<u>Oficina de las TIC y Transformación Digital</u>	7
Comunicación pública	
<u>Oficina Asesora de Comunicaciones</u>	7
PROCESOS DE APOYO	
Gestión jurídica y contractual	
<u>Secretaría Jurídica</u>	8
Gestión administrativa y de atención al ciudadano	
<u>Dirección de Relación Estado-Ciudadano</u>	8
Gestión documental	
<u>Secretaría Administrativa</u>	9
Gestión del talento humano	
<u>Dirección de Gestión del Talento Humano</u>	9
Gestión de hacienda pública	
<u>Secretaría de Hacienda</u>	10



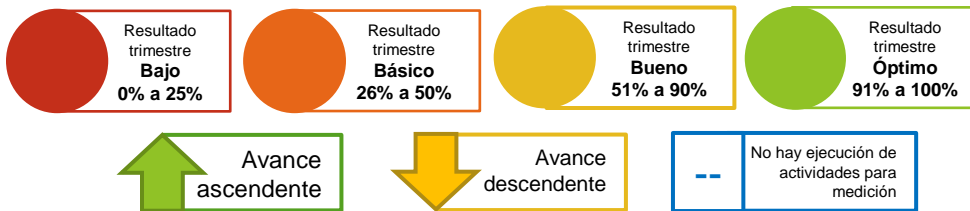
LISTADO DE INDICADORES POR PROCESO

PROCESOS MISIONALES	Pág.
Gobierno y convivencia	
<u>Secretaría de Gobierno</u>	10
Desarrollo social	
<u>Secretaría de Gestión Social</u>	11
<u>Dirección de Solidaridad</u>	13
Gestión ambiental	
<u>Secretaría de Agricultura y Ambiente</u>	13
Desarrollo rural	
<u>Secretaría de Agricultura y Ambiente</u>	14
Evaluación y control ambiental	
<u>Secretaría de Agricultura y Ambiente</u>	14
Gestión del riesgo de desastres	
<u>Oficina de Gestión del Riesgo de Desastres</u>	15
Gestión educativa	
<u>Secretaría de Educación</u>	15
Gestión de transporte y movilidad	
<u>Secretaría de Movilidad</u>	17
Planificación y ordenamiento del territorio	
<u>Dirección de Ordenamiento Territorial y Gestión Catastral</u>	18
Gestión del sistema de salud	
<u>Secretaría de Salud</u>	18
Obras e infraestructura física pública	
<u>Secretaría de Infraestructura</u>	19
Desarrollo económico y turístico	
<u>Oficina de Turismo</u>	20
<u>Secretaría de Desarrollo Económico y Competitividad</u>	20
Gestión cultural, artística y del patrimonio cultural	
<u>Secretaría de Cultura</u>	21

De conformidad con los principios del Modelo Integrado de Planeación y Gestión y siguiendo los lineamientos de la **Dimensión 4 “Evaluación de resultados”** en la política de *Seguimiento y evaluación institucional*, la Dirección de Desarrollo Organizacional presenta el siguiente informe de seguimiento a los indicadores definidos para la vigencia 2023, el grado de avance en la gestión y el logro de las metas establecidas.

En cumplimiento de dicha política la Dirección de Desarrollo Organizacional solicitó mediante comunicación interna dirigida a las dependencias a cargo del reporte de indicadores, el diligenciamiento de la ficha técnica con código FO-DE-023 versión 5 relacionando los valores y las evidencias de su gestión durante el segundo trimestre del año en curso; obteniendo así los datos con la finalidad de monitorear y medir el desempeño de la entidad.

Para identificar el avance en el periodo programado se emplearon las siguientes convenciones:



A continuación se exponen cada uno de los indicadores formulados por procesos de la entidad:

CONTROL Y SEGUIMIENTO DE LA GESTIÓN

CSG

Responsable: Oficina de Control Interno

N°	INDICADOR	NATURALEZA	PERIODICIDAD	META VIGENCIA 2023	RESULTADO II TRIMESTRE		RESULTADO ACUMULADO RESPECTO A LA META
1	Actividades plan de acción cumplidas	EFICIENCIA	TRIMESTRAL	100% (100% trimestral)	146/146	100%	No aplica resultado acumulado
2	Asesorar a la Alta Dirección para la toma de decisiones basadas en evidencias, sin que esto signifique participación en la toma de decisiones.	EFICIENCIA	TRIMESTRAL	100% (100% trimestral)	102/102	100%	No aplica resultado acumulado
3	Determinar el grado de conformidad de cumplimiento del Sistema de control Interno de la Alcaldía de Fusagasugá de acuerdo a los criterios establecidos en la séptima dimensión del MIPG.	EFICIENCIA	TRIMESTRAL	100% (100% trimestral)	1/1	100%	No aplica resultado acumulado

Conclusiones

* Se observa cumplimiento de la meta programada para la vigencia 2023 para los tres indicadores formulados, así como lo reportado en el avance del segundo trimestre.

* Las evidencias relacionadas indican cumplimiento del plan de acción y de los compromisos de la Oficina de Control Interno.

Recomendaciones


* Continuar con óptimo cumplimiento de las metas establecidas para el proceso de control y seguimiento de la gestión.

* Se recomienda relacionar evidencias de cada indicador por separado, ya que no es claro que actividades soportan el avance.

CONTROL DISCIPLINARIO

CD

Responsable: Oficina de Control Disciplinario Interno

N°	INDICADOR	NATURALEZA	PERIODICIDAD	META VIGENCIA 2023	RESULTADO II TRIMESTRE		RESULTADO ACUMULADO RESPECTO A LA META
1	Funcionarios capacitados en gestión pública y procesos disciplinarios.	EFICACIA	TRIMESTRAL	120 (25% trimestral)	184/120	153% 	179% 
2	Número de acciones preventivas de faltas disciplinarias.	EFICIENCIA	TRIMESTRAL	4 (25% trimestral)	5/4	125% 	200% 

Conclusiones

* El indicador número 1 muestra un cumplimiento superior a la meta programada sobrepasando en un 53% el número de funcionarios programados para ser capacitados durante la vigencia.

* De acuerdo al avance acumulado respecto a la meta programada, se observa una sobre-ejecución del indicador de funcionarios capacitados en un 79%.

* El indicador número 2 muestra un cumplimiento superior a la meta programada sobrepasando en un 25% el número de acciones preventivas de faltas disciplinarias programadas para la vigencia.

* Para los dos indicadores se observa un avance acumulado con tendencia ascendente de acuerdo a la periodicidad definida para el monitoreo (frecuencia trimestral).

Recomendaciones








* Continuar con óptimo cumplimiento de las metas establecidas para el proceso de control disciplinario.

* Se recomienda replantear la meta programada para la vigencia sobre los funcionarios capacitados, teniendo en cuenta que con la gestión del segundo trimestre se cumplió y sobrepasó el número de funcionarios proyectados, denotando capacidad superior a la meta estimada.

DIRECCIONAMIENTO ESTRATÉGICO

DE

Responsable: Oficina de Proyectos y Cooperación Internacional

N°	INDICADOR	NATURALEZA	PERIODICIDAD	META VIGENCIA 2023	RESULTADO II TRIMESTRE		RESULTADO ACUMULADO RESPECTO A LA META
1	Boletines informativos sobre convocatorias realizadas.	EFICACIA	TRIMESTRAL	4 boletines (25% trimestral)	1/4	25% 	50% 
2	Proyectos estratégicos y/o locales acompañados en su ejecución.	PRODUCTO	TRIMESTRAL	4 seguimientos (25% trimestral)	1/4	25% 	50% 
3	Boletines generados de la ejecución de proyectos reportados en el aplicativo Seguimiento a Proyectos de Inversión (SP)	EFICACIA	TRIMESTRAL	4 boletines (25% trimestral)	1/4	25% 	50% 
4	Número de proyectos formulados con la Comunidad.	PRODUCTO	TRIMESTRAL	7 proyectos (25% trimestral)	La meta se cumplió en el 1er trimestre		100% 

Conclusiones

* Los indicadores número 1, 2 y 3 muestran un cumplimiento óptimo de acuerdo a la meta programada en la vigencia teniendo un acumulado del 50%, acorde al periodo evaluado.

* Las gestiones realizadas durante el primer trimestre asociadas al indicador número 4, dieron como resultado el cumplimiento en un 100% respecto a la meta programada para la vigencia. Por tal motivo no se reportó gestión para el segundo trimestre.

* Para los tres primeros indicadores se observa un avance acumulado con tendencia ascendente de acuerdo a la periodicidad definida para el monitoreo (frecuencia trimestral).

Recomendaciones

* Continuar con óptimo cumplimiento de las metas establecidas para el proceso de direccionamiento estratégico.



Responsable: Dirección de Planeación Socioeconómica e Inversión

N°	INDICADOR	NATURALEZA	PERIODICIDAD	META VIGENCIA 2023	RESULTADO II TRIMESTRE		RESULTADO ACUMULADO RESPECTO A LA META
1	Número de boletines Técnicos de la Temática Demografía y Población producidos.	EFICIENCIA	TRIMESTRAL	4 boletines	1/4	25%	50%
2	Porcentaje de encuestas realizadas por el SISBEN.	EFICACIA	TRIMESTRAL	90% (90% trimestral)	$\frac{9.363}{11.066}$	85%	No aplica avance acumulado
3	Porcentaje de PQRS del SISBEN.	EFICACIA	TRIMESTRAL	100% (100% trimestral)	$\frac{294}{301}$	98%	No aplica avance acumulado
4	Número de informes realizados en el marco del seguimiento y acompañamiento metodológico realizado a las políticas públicas municipales.	EFICACIA	SEMESTRAL	2 informes	1/2	50%	50%
5	Número de evaluaciones realizadas a la ejecución del Plan de Desarrollo Municipal.	EFICACIA	SEMESTRAL	2 evaluaciones	1/2	50%	50%
6	Número de informes recopilados y estructurados en el marco de la rendición de cuentas sobre la gestión realizada por la entidad.	EFICACIA	ANUAL	1 informe	El informe se reporta en el cuarto período de medición		0%

Conclusiones

- * Los indicadores 1, 3, 4 y 5 registran un resultado óptimo en la gestión realizada en el trimestre, con tendencia a la maximización en el avance acumulado de acuerdo al período evaluado.
- * El indicador 2 asociado al porcentaje de encuestas realizadas por el SISBEN, demostró una mayor eficacia en comparación con el resultado obtenido en el primer trimestre.
- * El porcentaje de PQRS del SISBEN, Informes de seguimiento a las políticas municipales y Evaluaciones de la ejecución del PDM, demuestran un cumplimiento óptimo y un avance con tendencia a la maximización.

Recomendaciones

- * Se sugiere adelantar acciones que permitan mejorar el porcentaje de cumplimiento de las encuestas realizadas por el SISBEN frente a las solicitudes recibidas.
- * Continuar con óptimo cumplimiento de las metas establecidas para el proceso de direccionamiento estratégico.

Responsable: Dirección de Desarrollo Organizacional

N°	INDICADOR	NATURALEZA	PERIODICIDAD	META VIGENCIA 2023	RESULTADO II TRIMESTRE		RESULTADO ACUMULADO RESPECTO A LA META
1	Número de autodiagnósticos aplicados de políticas del Modelo Integrado de Planeación y Gestión (MIPG).	EFICIENCIA	ANUAL	17 Autodiagnósticos	La meta se cumplió en el primer trimestre		100%
2	Número de asistencias técnicas realizadas para la adecuada implementación del Modelo Integrado de Planeación y Gestión (MIPG).	EFICIENCIA	TRIMESTRAL	34 asistencias técnicas	La meta se cumplió en el primer trimestre		100%
3	Número de Reportes de seguimiento e implementación del Plan Anticorrupción y de Atención al Ciudadano (PAAC).	EFICIENCIA	CUATRIMESTRAL	3 reportes	1/3	33%	33%

Conclusiones

- * Las gestiones realizadas durante el primer trimestre asociadas al indicador número 1 y 2, dieron como resultado el cumplimiento en un 100% respecto a la meta programada para la vigencia. Por tal motivo no se reportó gestión para el segundo trimestre.
- * El número de reportes de seguimiento del PAAC cumple con el avance esperado, evidenciando el informe del primer cuatrimestre del 2023.

Recomendaciones

- * Continuar con óptimo cumplimiento de las metas establecidas para el proceso de direccionamiento estratégico.

GESTIÓN TIC

GT

Responsable: Oficina de las TIC y Transformación Digital

Nº	INDICADOR	NATURALEZA	PERIODICIDAD	META VIGENCIA 2023	RESULTADO II TRIMESTRE		RESULTADO ACUMULADO RESPECTO A LA META
1	Oportunidad en la prestación del servicio de soporte a la infraestructura tecnológica.	EFICACIA	TRIMESTRAL	90% (90% trimestral)	539/627	86%	No aplica avance acumulado --
2	Asesorías brindadas para la compra y/o prestación de servicios relacionados con hardware, software y otros de TI.	EFICACIA	TRIMESTRAL	90% (90% trimestral)	32/32	100%	No aplica avance acumulado --
3	Personas capacitadas en TIC de manera gratuita en los Puntos Vive Digital o Centros de Acceso Comunitario a cargo de la Oficina de las TIC y de Transformación Digital.	EFICIENCIA	TRIMESTRAL	2.125 personas en el año (25% trimestral)	1092/531	206%	64% ↑
4	Servidores públicos capacitados en las Políticas de MIPG que lidera Oficina de las TIC y de Transformación Digital	EFICIENCIA	TRIMESTRAL	80 funcionarios en el año (25% trimestral)	67/20	335%	112% ↑

Conclusiones

- * El indicador de oportunidad en la prestación del servicio presenta un resultado inferior a la meta programada en el trimestre, estando 4 puntos porcentuales por debajo de lo planeado.
- * El indicador de asesorías para la compra y/o prestación de servicios denota un cumplimiento superior a la meta planeada para el trimestre.
- * Para el segundo trimestre se observa un cumplimiento superior en el número de personas capacitadas en TIC, frente a la meta de 531 personas para el trimestre, duplicando la meta programa. En cuanto al resultado de avance acumulado se tiene un resultado superior a lo previsto.
- * El indicador de servidores públicos capacitados presenta un cumplimiento superior para el segundo trimestre, triplicando la meta trimestral. En cuanto al resultado de avance acumulado se tiene una sobre-ejecución de 12 puntos porcentuales por encima respecto a la meta programada para la vigencia.
- * Los indicadores presentan un avance acumulado con tendencia ascendente de acuerdo a la periodicidad definida para el monitoreo (frecuencia trimestral).

Recomendaciones

- * Se recomienda tomar las acciones pertinentes para dar atención al total de solicitudes de servicios recibidas en el periodo.
- * Se recomienda mantener la variable del denominador en la fórmula de cálculo durante los periodos de monitoreo, con el fin de evidenciar el porcentaje de avance del número de personas capacitadas en TIC y el número de funcionarios capacitados en políticas lideradas por la Of. TIC.
- * Se recomienda replantear la meta de la vigencia de 80 servidores públicos capacitados debido a la sobre-ejecución en el segundo trimestre. Lo anterior, teniendo en cuenta que con la gestión del segundo trimestre se cumplió y sobrepasó el número de funcionarios proyectados, denotando capacidad superior a la meta estimada.
- * Se recomienda verificar las evidencias de capacitaciones relacionadas para el 4° indicador, debido a que se observan listas de asistencia con asunto mesa de trabajo lo que indica reuniones técnicas más no procesos de capacitación.
- * Continuar con óptimo cumplimiento de las metas establecidas para el proceso de gestión TIC.

COMUNICACIÓN PÚBLICA

CP

Responsable: Oficina Asesora de Comunicaciones

Nº	INDICADOR	NATURALEZA	PERIODICIDAD	META VIGENCIA 2023	RESULTADO II TRIMESTRE		RESULTADO ACUMULADO RESPECTO A LA META
1	Número de informes de seguimiento al Plan de Comunicaciones Institucional.	EFICIENCIA	TRIMESTRAL	2 (25% trimestral)	0/2	0%	0% --
2	Número de informes de Publicaciones realizadas en la Página Institucional.	EFICIENCIA	TRIMESTRAL	4 (25% trimestral)	1/4	25%	75% ↑

Conclusiones

- * No se presentan informes de seguimiento al Plan de comunicaciones, teniendo en cuenta que este documento no ha sido aprobado por el Comité Técnico de Calidad, luego de las correcciones realizadas a la dependencia.
- * El número de informes de publicaciones realizadas se encuentra en un avance superior frente al avance esperado en el periodo de monitoreo.

Recomendaciones

- * Se recomienda elaborar el plan de comunicaciones de acuerdo a las instrucciones dadas por la Dirección de Desarrollo Organizacional y presentarlo para su aprobación al Comité Institucional de Gestión y Desempeño, debido a que el avance del indicador se encuentra nulo en la gestión.



GESTIÓN JURÍDICA Y CONTRACTUAL

GJC

Responsable: Secretaría Jurídica y Dirección de Contratación

Nº	INDICADOR	NATURALEZA	PERIODICIDAD	META VIGENCIA 2023	RESULTADO II TRIMESTRE		RESULTADO ACUMULADO RESPECTO A LA META
1	Número de procesos contractuales revisados por la Dirección de Contratación	EFICIENCIA	TRIMESTRAL	100% (100% trimestral)	$\frac{232}{232}$	100%	No aplica avance acumulado
2	Conciliaciones Extrajudiciales y Judiciales	CALIDAD	TRIMESTRAL	100% (100% trimestral)	$\frac{6}{6}$	100%	No aplica avance acumulado
3	Publicación de Procesos en el Portal Único de Contratación- SECOP-	EFICIENCIA	TRIMESTRAL	100% (100% trimestral)	$\frac{267}{267}$	100%	No aplica avance acumulado
4	Número de Reportes de seguimiento e implementación de Planes Estratégicos Institucionales: 1 Plan Anual de Adquisiciones.	EFICIENCIA	TRIMESTRAL	4 Reportes (1 trimestral)	$\frac{1}{4}$	25%	50%

Conclusiones

* Se observa un resultado óptimo en los 4 indicadores formulados, evidenciando gestión de las dependencias responsables.

* Los resultados obtenidos en el segundo trimestre demuestran tendencia a la maximización en el avance acumulado de acuerdo al periodo evaluado.

* Los indicadores presentan un avance acumulado con tendencia ascendente de acuerdo a la periodicidad definida para el monitoreo (frecuencia trimestral).

Recomendaciones

* Continuar con óptimo cumplimiento de las metas establecidas para el proceso de gestión jurídica y contractual.

GESTIÓN ADMINISTRATIVA Y DE ATENCIÓN AL CIUDADANO

GAAC

Responsable: Dirección de Relación Estado-Ciudadano

Nº	INDICADOR	NATURALEZA	PERIODICIDAD	META VIGENCIA 2023	RESULTADO II TRIMESTRE		RESULTADO ACUMULADO RESPECTO A LA META
1	Número de Peticiones, Quejas, Reclamos, Sugerencias y Denuncias (PQRSD), o tipo de comunicación oficial, que se radican en la Ventanilla Única de Correspondencia (VUC) por canales virtuales.	EFICACIA	TRIMESTRAL	50% de solicitudes recibidas por canales virtuales (50% trimestral)	$\frac{2019}{7162}$	28%	No aplica avance acumulado
2	Número de usuarios que son atendidos en la ventanilla única de correspondencia.	EFICACIA	TRIMESTRAL	100% de usuarios atendidos (100% trimestral)	$\frac{4713}{4779}$	99%	No aplica avance acumulado
3	Nivel de satisfacción del ciudadano mediante aplicación del formato FO-GA-002.	CALIDAD	TRIMESTRAL	80% de satisfacción ciudadana (80% trimestral)	$\frac{675}{1143}$	59%	No aplica avance acumulado
4	Reclamos de usuarios por incumplimiento a términos de ley o reiteraciones de solicitudes por conceptos no adecuados.	EFECTIVIDAD	TRIMESTRAL	<= 10% de solicitudes con respuesta extemporánea	$\frac{905}{7162}$	13%	No aplica avance acumulado
				0% de reiteraciones por no contestación	$\frac{49}{7162}$	1%	No aplica avance acumulado

Conclusiones

* El indicador que mide el número de PQRSD radicadas por los canales virtuales, tuvo un leve incremento en comparación al resultado obtenido en la medición del primer trimestre; sin embargo aún se encuentra 22 puntos porcentuales por debajo de la meta trimestral.

* El indicador asociado a medir el nivel de satisfacción ciudadana, presentó un resultado inferior al obtenido para el primer trimestre, bajando 7 puntos porcentuales en la calificación excelente de la calidad del servicio ofrecido a los ciudadanos.

* El indicador de reclamos de los usuarios por no recibir respuesta a sus solicitudes, presenta una disminución positiva respecto al porcentaje de solicitudes con respuesta extemporánea evidenciado en el primer monitoreo. Por el contrario, el porcentaje de reiteración de solicitudes tuvo un incremento negativo pasando de 0,5% a 1%.

* El indicador de usuarios atendidos en la VUC, denota un incremento positivo aproximándose al cumplimiento de la meta programada.

Recomendaciones

* Se recomienda tomar las acciones pertinentes para dar una mayor difusión e impulso al uso de los canales virtuales que dispone la entidad a la ciudadanía, como aporte a la transformación digital del municipio.

* Se recomienda tomar las acciones pertinentes con el fin de no disminuir el porcentaje alcanzado en la satisfacción ciudadana frente a la calidad de los servicios ofrecidos.



* Se recomienda adelantar las acciones pertinentes con el fin de disminuir el porcentaje de solicitudes reiteradas por la falta de respuesta oportuna.

* Continuar con óptimo cumplimiento de las metas establecidas para el proceso de gestión administrativa y de atención al ciudadano.

GESTIÓN DOCUMENTAL

GD

Responsable: Secretaría Administrativa

N°	INDICADOR	NATURALEZA	PERIODICIDAD	META VIGENCIA 2023	RESULTADO II TRIMESTRE		RESULTADO ACUMULADO RESPECTO A LA META
1	Número de Reportes de seguimiento e implementación de Planes Estratégicos Institucionales: 1 Plan Institucional de Archivos de la Entidad (PINAR)	EFICIENCIA	SEMESTRAL	2 (25% trimestral)	1/2	50% 	50% 

Conclusiones

* Se observa un resultado óptimo en el indicador que mide el seguimiento a la implementación del PINAR en la entidad.

* Los resultados obtenidos en el segundo trimestre demuestran tendencia a la maximización en el avance acumulado de acuerdo al período evaluado.








Recomendaciones

* Continuar con óptimo cumplimiento de las metas establecidas para el proceso de gestión documental.

GESTIÓN DEL TALENTO HUMANO

GTH

Responsable: Dirección de Gestión del Talento Humano

N°	INDICADOR	NATURALEZA	PERIODICIDAD	META VIGENCIA 2023	RESULTADO II TRIMESTRE		RESULTADO ACUMULADO RESPECTO A LA META
1	Porcentaje de mujeres en cargos directivos.	EFICACIA	TRIMESTRAL	15% indicador de mantenimiento	17/40	43% 	No aplica avance acumulado --
2	Porcentaje de personas jóvenes (18 - 28 años) en cargos directivos.	EFICACIA	TRIMESTRAL	6% indicador de mantenimiento	6/39	15% 	No aplica avance acumulado --
3	Personal que constituye la planta global.	EFICIENCIA	TRIMESTRAL	417 indicador de mantenimiento	401/417	96% 	No aplica avance acumulado --
4	Porcentaje de rotación de personal.	EFICIENCIA	TRIMESTRAL	417 (25% trimestral)	34/417	8% 	11% 
5	Número de Reportes de seguimiento e implementación de Planes Estratégicos Institucionales: 1) Plan Anual de Vacantes 2) Plan de Previsión de Recursos Humanos 3) Plan Estratégico de Talento Humano 4) Plan Institucional de Capacitación 5) Plan de Incentivos Institucionales 6) Plan de trabajo anual en Seguridad y Salud en el Trabajo.	EFICIENCIA	TRIMESTRAL	4 reportes por cada plan ejecutado (1 reporte trimestral por cada plan = 6 planes trimestrales)	3/24	12,5% 	37,5% 

Conclusiones

* Se observa un resultado óptimo en el indicador que mide el porcentaje de mujeres en cargos directivos (en cumplimiento a la ley 581 de 2000 – Ley de cuotas).

* Se observa un resultado óptimo en el indicador de porcentaje de jóvenes de cargos directivos, comparado con la meta programada para la vigencia.

* Se evidencia un resultado óptimo en el porcentaje de personal que compone la planta global de la entidad; sin embargo, al promediar las dos mediciones realizadas de acuerdo a la periodicidad, se observa que se encuentran por debajo de la meta programada para la vigencia, a pesar de tener incremento a comparación del resultado obtenido en la primera medición.

* Se refleja un resultado bajo en el porcentaje de rotación de personal en comparación con la meta programada para la vigencia, a pesar de tener incremento a comparación del resultado obtenido en la primera medición.

* De acuerdo a los soportes relacionados para evidenciar la gestión realizada en el segundo trimestre, se encuentra que de 6 planes reportados los siguientes corresponden al primer trimestre de medición y no al segundo trimestre: Resultado trimestral del PIC; Resultado trimestral Bienestar; Planes estratégicos de talento humano. Por lo anterior, se registran solo 3 planes elaborados para el trimestre.

Recomendaciones

* Se recomienda replantear la meta programada para la vigencia sobre el porcentaje de mujeres y personas jóvenes con cargos directivos, teniendo en cuenta que con la gestión realizada se sobrepasó el porcentaje proyectado, denotando capacidad superior a la meta estimada.

* Se recomienda adelantar las acciones pertinentes que conduzcan a cubrir el 100% de las vacantes existentes en la entidad.

* Se recomienda replantear la meta programada para la vigencia sobre el porcentaje de rotación de personal, debido a que se considera inalcanzable que el 100% del personal de planta acceda a vacantes por encargo.

* Se recomienda relacionar evidencia acorde a la gestión realizada de acuerdo a la periodicidad definida para la medición.

* Continuar con óptimo cumplimiento de las metas establecidas para el proceso de gestión del talento humano.



GESTIÓN DE HACIENDA PÚBLICA

GHP

Responsable: Secretaría de Hacienda

N°	INDICADOR	NATURALEZA	PERIODICIDAD	META VIGENCIA 2023	RESULTADO II TRIMESTRE		RESULTADO ACUMULADO RESPECTO A LA META
1	Porcentaje de Cumplimiento Ley 617/2000.	EFICACIA	TRIMESTRAL	<70 (<70% TRIMESTRAL)	28.647.211 63.129.091	45%	No aplica resultado acumulado --
2	Ahorro operacional, cumplimiento Ley 358 de 1997.	EFICACIA	TRIMESTRAL	Intereses <= 40% ahorro operacional (<=40% trimestral)	16.944.862 163.304.310	10%	No aplica resultado acumulado --
3	Porcentaje de Sostenibilidad Ley 819 de 2003.	EFICACIA	TRIMESTRAL	>=5% (>=5% trimestral)	24.616.155 163.304.310	15%	No aplica resultado acumulado --

Conclusiones

* Se observa un resultado óptimo en los tres indicadores de gestión formulados, teniendo en cuenta que se encuentran dentro de los porcentajes establecidos como meta para la vigencia.

* Aunque se obtuvo un porcentaje menor al 70% de gastos de funcionamiento, se observa un incremento de 22 puntos porcentuales frente al resultado obtenido en el monitoreo del primer trimestre.

* Para el indicador que mide la capacidad de endeudamiento del municipio, se encuentra con un porcentaje menor al tope estimado; no obstante, se evidencia un incremento de 3,6 puntos porcentuales comparado con el resultado del primer trimestre.

* El resultado obtenido en el indicador del porcentaje de sostenibilidad fue superior al porcentaje programado para la meta; sin embargo tuvo un porcentaje menor que el resultado obtenido en el primer trimestre.

Recomendaciones

* Continuar con óptimo cumplimiento de las metas establecidas para el proceso de gestión de hacienda pública.

GOBIERNO Y CONVIVENCIA

GC

Responsable: Secretaría de Gobierno, Seguridad y Convivencia

N°	INDICADOR	NATURALEZA	PERIODICIDAD	META VIGENCIA 2023	RESULTADO II TRIMESTRE		RESULTADO ACUMULADO RESPECTO A LA META
1	Número de planes integrales de seguridad y convivencia elaborados y ejecutados	EFICIENCIA	TRIMESTRAL	1 Plan (25% trimestral)	La meta se cumplió en el primer trimestre		100% --
2	Fortalecer y dotar 3 inspecciones de policía, así como a los corregimientos del territorio a través de insumos.	EFICACIA	TRIMESTRAL	3 inspecciones de policía (25% trimestral)	No hay ejecución de actividades para medición	0%	0% --
3	Número de eventos de capacitación a la ciudadanía y población vulnerable en temas de acceso a la justicia realizados.	EFICIENCIA	TRIMESTRAL	2 eventos de capacitación (25% trimestral)	2/2	100%	100%
4	Número de iniciativas para la promoción de la convivencia implementadas.	EFICACIA	TRIMESTRAL	2 iniciativas (25% trimestral)	No hay ejecución de actividades para medición	0%	50% --
5	Número de acciones implementadas para la adquisición de equipos técnicos y tecnológicos para la seguridad.	EFICACIA	TRIMESTRAL	1 acción (25% trimestral)	No hay ejecución de actividades para medición	0%	0% --
6	Número de comisarías de familia fortalecidas y dotadas.	EFICACIA	TRIMESTRAL	3 comisarías fortalecidas (25% trimestral)	La meta se cumplió en el primer trimestre		100% --
7	Número de procesos adelantados por violencia intrafamiliar.	EFICIENCIA	TRIMESTRAL	100% (100% trimestral)	314/314	100%	No aplica resultado acumulado --
8	Número de boletines estadísticos en temas de derechos humanos, seguridad y convivencia ciudadana producidos.	EFICIENCIA	TRIMESTRAL	2 boletines (25% trimestral)	2/2	100%	100%



Nº	INDICADOR	NATURALEZA	PERIODICIDAD	META VIGENCIA 2023	RESULTADO II TRIMESTRE		RESULTADO ACUMULADO RESPECTO A LA META
9	Número de acciones que mitiguen los riesgos de vulneración de derechos de niños, niñas, adolescente, jóvenes y demás grupos poblacionales vulnerables realizadas.	EFICIENCIA	TRIMESTRAL	1 acción (25% trimestral)	No hay ejecución de actividades para medición	0%	0%
10	Número de hogares de paso conformados y en funcionamiento con el apoyo del ICBF para la atención y protección de los niños, niñas y adolescentes con derechos vulnerados o amenazados.	EFICIENCIA	TRIMESTRAL	1 hogar de paso (25% trimestral)	La meta se cumplió en el primer trimestre		100%
11	Número de visitas a establecimientos y/o edificaciones que violen lo establecido en la normatividad vigente.	EFICIENCIA	TRIMESTRAL	80 establecimientos	24/80	30%	49%

Conclusiones

* Se evidencia cumplimiento del 100% de la meta de realizar 2 eventos de capacitación a población vulnerable en temas de acceso a la justicia; Contratación de personal para fortalecer las comisarías de familia; número de procesos de violencia intrafamiliar adelantados; 2 boletines estadísticos en temas de derechos humanos, seguridad y convivencia ciudadana; 1 hogar de paso conformado para la atención de NNJA.

* No se observan resultados frente a la dotación de insumos de las inspecciones de policía; dotación de equipos técnicos y tecnológicos para la seguridad; acciones que mitiguen los riesgos de vulneración de derechos de NNJA, manteniendo un avance acumulado del 0%.

* Para este segundo monitoreo no se observan resultados frente a las iniciativas de promoción de la convivencia, sin embargo tienen un avance acumulado del 50%.

* Se observa un resultado óptimo en el número de visitas a establecimientos y/o edificaciones que estén violando la normatividad vigente, teniendo un porcentaje acumulado del 49% respecto a la meta de realizar la inspección ocular a 80 establecimientos y/o edificaciones.

Recomendaciones

* Se recomienda adelantar las acciones pertinentes con el fin de avanzar en la dotación de las 3 inspecciones de policía y de equipos para la seguridad, teniendo un resultado bajo en la medición.

* Frente al número de acciones para mitigar el riesgo de vulneración de derechos de NNJA, se recomienda relacionar evidencia que demuestre la ejecución del cronograma de campañas, puesto que el cronograma hace parte de la fase de planeación y no demuestra cumplimiento de las actividades.

DESARROLLO SOCIAL

DS

Responsable: Secretaría de Gestión Social

Nº	INDICADOR	NATURALEZA	PERIODICIDAD	META VIGENCIA 2023	RESULTADO II TRIMESTRE	RESULTADO ACUMULADO RESPECTO A LA META
1	Número de Centros de Desarrollo Infantil gestionados.	EFICACIA	TRIMESTRAL	1 centro de desarrollo infantil	La meta se cumplió en el primer trimestre	100%
2	Número de acciones a realizar para mantener y/o ampliar la cobertura de atención de primera infancia en el municipio de Fusagasugá.	EFICACIA	TRIMESTRAL	1 acción	La meta se cumplió en el primer trimestre	100%
3	Número de estrategias de fortalecimiento a las modalidades comunitarias, familiares e institucionales, de atención a NNA.	EFICACIA	TRIMESTRAL	1 estrategia	La meta se cumplió en el primer trimestre	100%
4	Número de estrategias de asistencia nutricional dirigidas a la población de primera infancia e infancia en desnutrición y en riesgo de desnutrición desarrolladas.	EFICACIA	TRIMESTRAL	1 estrategia	La meta se cumplió en el primer trimestre	100%
5	Número de políticas públicas de infancia y adolescencia actualizadas.	EFICIENCIA	ANUAL	1 política pública actualizada	Este indicador será evaluado en el cuarto monitoreo	0%
6	Número de estrategias para la erradicación del trabajo infantil elaboradas e implementadas.	EFICACIA	TRIMESTRAL	1 estrategia	La meta se cumplió en el primer trimestre	100%



N°	INDICADOR	NATURALEZA	PERIODICIDAD	META VIGENCIA 2023	RESULTADO II TRIMESTRE		RESULTADO ACUMULADO RESPECTO A LA META
7	Número de jóvenes capacitados en liderazgo en la zona urbana y rural.	EFICACIA	TRIMESTRAL	300 jóvenes capacitados	75/300	25%	50%
8	Número de capacitaciones a jóvenes en formulación de proyectos e iniciativas de emprendimiento realizadas.	EFICACIA	TRIMESTRAL	3 capacitaciones	2/3	66%	100%
9	Número de proyectos productivos, de emprendimiento y de desarrollo comunitario de jóvenes orientados.	EFICACIA	TRIMESTRAL	5 proyectos orientados	2/5	40%	60%
10	10. Número de proyectos productivos con incentivos económicos.	EFICACIA	TRIMESTRAL	8 proyectos productivos con incentivos económicos	4/8	50%	75%
11	Número de mujeres atendidas integralmente en procesos psicosociales y jurídicos.	EFICACIA	TRIMESTRAL	75 mujeres atendidas (75 trimestral)	56/75	75%	No aplica resultado acumulado
12	Número de políticas públicas de mujer y género ajustadas.	EFICIENCIA	TRIMESTRAL	1 política pública actualizada	La meta se cumplió en el primer trimestre		100%
13	Número de programas y campañas de prevención de violencia contra la mujer ejecutados.	EFICACIA	TRIMESTRAL	3 campañas	2/3	66%	100%
14	Número de proyectos productivos desarrollados para la autonomía económica de la mujer.	EFICACIA	TRIMESTRAL	20 proyectos productivos	5/20	25%	50%
15	Número de registros de la caracterización de personas habitante de calle actualizados.	EFICIENCIA	TRIMESTRAL	1 registro de caracterización actualizado	La meta se cumplió en el primer trimestre		100%
16	Número de estrategias desarrolladas para atención de habitante de calle.	EFICACIA	TRIMESTRAL	1 estrategia	La meta se cumplió en el primer trimestre		100%
17	Porcentaje de solicitudes atendidas.	EFICIENCIA	TRIMESTRAL	100% solicitudes (100% trimestral)	1240/1240	100%	No aplica resultado acumulado
18	Porcentaje de personas atendidas con asistencia humanitaria acorde a la capacidad institucional.	EFICIENCIA	TRIMESTRAL	100% personas atendidas (100% trimestral)	24/24	100%	No aplica resultado acumulado
19	Número de hogares apoyados para la seguridad alimentaria.	EFICACIA	TRIMESTRAL	100% hogares (100% trimestral)	24/24	100%	No aplica resultado acumulado
20	Número de hogares con asistencia técnica para la generación de ingresos.	EFICACIA	TRIMESTRAL	42 hogares	No hay ejecución de actividades para medición	0%	0%
21	Número de procesos de caracterización de la población afro desarrollados.	EFICIENCIA	ANUAL	1 caracterización	Este indicador será evaluado en el cuarto monitoreo		0%
22	Número de acciones de sensibilización implementadas.	EFICACIA	TRIMESTRAL	1 acción	La meta se cumplió en el primer trimestre		100%
23	Porcentaje de cumplimiento en la verificación de los compromisos de nutrición y educación de las familias vinculadas al programa Familias en Acción.	EFICACIA	TRIMESTRAL	100% personas atendidas (100% trimestral)	231/231	100%	No aplica resultado acumulado

Conclusiones

* Se observan 9 indicadores que alcanzaron la meta programada para la vigencia desde el primer trimestre de monitoreo.

* Los indicadores de capacitaciones a jóvenes en formulación de proyectos y programas y campañas de prevención de violencia contra la mujer alcanzaron el 100% en este segundo trimestre, respecto a la meta programada para la vigencia.

* El indicador de mujeres atendidas en procesos psicosociales y jurídicos presentó un avance menor al evidenciado en el primer monitoreo, a pesar de encontrarse con un resultado bueno.

* Las acciones para dar asistencia técnica a los hogares para la generación de ingresos se encuentran sin evidencias de ejecución por lo que su resultado es bajo, así como el avance acumulado al segundo monitoreo.

Recomendaciones

* Continuar con óptimo cumplimiento de las metas establecidas para el proceso de desarrollo social.

* Se recomienda adelantar las acciones pertinentes con el fin de avanzar en el número de hogares con asistencia técnica para la generación de ingresos, puesto que su avance se encuentra en un estado bajo para el cumplimiento de la meta.

* Se recomienda replantear las metas programadas para la vigencia de las acciones a realizar para mantener y/o ampliar la cobertura de atención de primera infancia en el municipio de Fusagasugá y acciones de sensibilización implementadas, teniendo en cuenta que con la gestión del primer trimestre se cumplió y sobrepasó la meta, denotando capacidad superior a la gestión estimada.



Responsable: Dirección de Solidaridad

N°	INDICADOR	NATURALEZA	PERIODICIDAD	META VIGENCIA 2023	RESULTADO II TRIMESTRE		RESULTADO ACUMULADO RESPECTO A LA META
1	Número de adultos mayores atendidos con servicios complementarios por el fondo de solidaridad.	EFICACIA	TRIMESTRAL	200 adultos mayores	$\frac{40}{200}$	20%	111%
2	Número de personas en condición de discapacidad atendidas con ayudas complementarias por el fondo de solidaridad.	EFICACIA	TRIMESTRAL	102 personas	$\frac{40}{102}$	39%	50%
3	Número de ayudas alimentarias entregadas a familias en el programa de seguridad alimentaria.	EFICACIA	TRIMESTRAL	2968 ayudas humanitarias	$\frac{235}{2968}$	8%	51%
4	Número de ayudas humanitarias entregadas a población vulnerable.	EFICACIA	TRIMESTRAL	2576 ayudas humanitarias	$\frac{57}{2576}$	2%	4%

Conclusiones

* Se observa cumplimiento de la meta programada para la vigencia del indicador asociado a la atención de adultos mayores con servicios complementarios, denotando una sobre-ejecución del 11%.

* Se evidencia un avance acumulado del 50% respecto a la meta programada del número de personas en condición de discapacidad atendidas con ayudas por el fondo de solidaridad.

* A pesar de tener un avance básico en el segundo monitoreo en el indicador que mide el número de ayudas alimentarias entregadas a familias en el programa de seguridad alimentaria, su avance acumulado para la vigencia se encuentra en un resultado óptimo dado el resultado obtenido en el primer trimestre.

* Se observa un bajo resultado en la gestión frente al número de ayudas humanitarias entregadas a población vulnerable, teniendo un avance acumulado de solo el 4% frente a la meta programada para la vigencia.

Recomendaciones

* Continuar con óptimo cumplimiento de las metas establecidas para el proceso de desarrollo social.

* Se recomienda replantear la meta programada para la vigencia del número de adultos mayores atendidos con servicios complementarios por el fondo de solidaridad, teniendo en cuenta que con la gestión del primer y segundo trimestre sobrepasó la meta, denotando capacidad superior a la gestión estimada.

* Se recomienda adelantar las acciones pertinentes con el fin de avanzar en el número ayudas humanitarias entregadas a población vulnerable, puesto que su avance se encuentra en un estado bajo para el cumplimiento de la meta.

GESTIÓN AMBIENTAL

GSS

Responsable: Secretaría de Agricultura y Ambiente

N°	INDICADOR	NATURALEZA	PERIODICIDAD	META VIGENCIA 2023	RESULTADO II TRIMESTRE		RESULTADO ACUMULADO RESPECTO A LA META
1	Número de hectáreas en proceso de restauración de su biodiversidad y en mantenimiento.	EFICACIA	TRIMESTRAL	6 Hectáreas	$\frac{5,9 \text{ Ha}}{6 \text{ Ha}}$	98%	183%
2	Número de hectáreas reforestadas con especies nativas realizadas a predios de protección hídrica.	EFICACIA	TRIMESTRAL	4 Hectáreas	La meta se cumplió en el primer trimestre		100%
3	Número de árboles sembrados en el ecosistema urbano.	PRODUCTO	TRIMESTRAL	50 árboles	La meta se cumplió en el primer trimestre		100%
4	Número de hectáreas reforestadas en mantenimiento	EFICACIA	TRIMESTRAL	6 Hectáreas	La meta se cumplió en el primer trimestre		100%

Conclusiones

* Se observa un incremento en el indicador de hectáreas en proceso de restauración de su biodiversidad y en mantenimiento, teniendo un avance acumulado del 183% con lo cual sobrepasan la meta programada para la vigencia.

* Los indicadores asociados al número de hectáreas reforestadas en mantenimiento y con especies nativas en predios de protección hídrica y número de árboles sembrados en ecosistema urbano, alcanzaron la meta programada para la vigencia desde el primer trimestre de monitoreo.

Recomendaciones

* Continuar con óptimo cumplimiento de las metas establecidas para el proceso de gestión ambiental.

* Se recomienda replantear las metas programadas para la vigencia sobre las hectáreas reforestadas en mantenimiento y con especies nativas realizadas en predios de protección hídrica, así como los árboles sembrados en el ecosistema urbano y número de hectáreas restauradas en su biodiversidad y mantenimiento, teniendo en cuenta que con la gestión del primer y segundo trimestre se cumplió y sobrepasó la meta, denotando capacidad superior a la gestión estimada.



DESARROLLO RURAL

DR

Responsable: Secretaría de Agricultura y Ambiente

N°	INDICADOR	NATURALEZA	PERIODICIDAD	META VIGENCIA 2023	RESULTADO II TRIMESTRE		RESULTADO ACUMULADO RESPECTO A LA META
1	Número de pequeños y medianos productores rurales con servicio de extensión rural.	EFICACIA	TRIMESTRAL	902 servicios de extensión rural y acompañamiento	$\frac{482}{902}$	53%	82%
2	Número de estrategias diseñadas e implementadas para el fortalecimiento de Asociaciones productoras.	EFICACIA	TRIMESTRAL	3 estrategias	$\frac{2}{3}$	67%	118%
3	Número de productores beneficiados con acceso a maquinaria y equipo.	EFICACIA	TRIMESTRAL	10 productores	No hay ejecución de actividades para medición	0%	30%
4	Número de productores agropecuarios apoyados para el fomento organizativo.	EFICACIA	TRIMESTRAL	21 Productores	No hay ejecución de actividades para medición	0%	33%
5	Número de personas capacitadas en buenas prácticas agrícolas y producción sostenible.	EFICACIA	TRIMESTRAL	50 Personas	$\frac{50}{50}$	100%	100%

Conclusiones

* Se observa incremento en el resultado acumulado de los indicadores de acompañamientos con servicios de extensión rural a pequeños y medianos productores rurales; estrategias implementadas para el fortalecimiento de asociaciones productoras y número de capacitaciones en buenas prácticas agrícolas y producción sostenible. Para estas dos últimas alcanzando la meta programada para la vigencia.

* No se evidencian acciones realizadas durante el segundo trimestre para beneficiar a productores con acceso a maquinaria y equipo; así como apoyo a productores para el fomento organizativo. Teniendo un avance acumulado para la meta menor a lo estimado para el segundo trimestre.

Recomendaciones

* Continuar con óptimo cumplimiento de las metas establecidas para el proceso de desarrollo rural.

* Se recomienda adelantar las acciones pertinentes con el fin de avanzar en el número de productores beneficiados con acceso a maquinaria y equipo y apoyados para el fomento organizativo, puesto que su avance se encuentra en un estado básico para el cumplimiento de la meta.

* Se recomienda replantear las metas programadas para la vigencia sobre estrategias para el fortalecimiento de asociaciones productoras y personas capacitadas en buenas prácticas agrícolas, teniendo en cuenta que con la gestión del primer y segundo trimestre se cumplió y sobrepasó la meta, denotando capacidad superior a la gestión estimada.

EVALUACIÓN Y CONTROL AMBIENTAL

ECA

Responsable: Secretaría de Agricultura y Ambiente

N°	INDICADOR	NATURALEZA	PERIODICIDAD	META VIGENCIA 2023	RESULTADO II TRIMESTRE		RESULTADO ACUMULADO RESPECTO A LA META
1	Número de estrategias de gestión de residuos sólidos implementadas.	EFICIENCIA	TRIMESTRAL	1 Estrategia	$\frac{0,65}{1}$	65%	105%
2	Numero de procesos para el aprovechamiento y comercialización de residuos solidos.	EFICIENCIA	TRIMESTRAL	1 Proceso	$\frac{0,8}{1}$	80%	105%
3	Disminuir porcentualmente el número de animales en estado de abandono del sector urbano.	EFFECTIVIDAD	TRIMESTRAL	20%	$\frac{10}{20}$	50%	58%
4	Disminuir porcentualmente el número de animales en estado de abandono del sector rural.	EFFECTIVIDAD	TRIMESTRAL	10%	$\frac{5}{10}$	50%	51%

Conclusiones

* Se observa cumplimiento de la meta programada para la vigencia en los indicadores asociados al número de estrategias de gestión de residuos sólidos implementadas y Número de procesos para el aprovechamiento y comercialización de residuos sólidos.

* Se evidencia un avance acumulado óptimo en los resultados de indicadores que miden el número de animales en estado de abandono del sector urbano y rural.

Recomendaciones

* Continuar con óptimo cumplimiento de las metas establecidas para el proceso de evaluación y control ambiental.

* Se recomienda replantear las metas programadas para la vigencia sobre las estrategias de gestión de residuos sólidos y procesos de aprovechamiento y comercialización de los mismos, teniendo en cuenta que con la gestión del primer y segundo trimestre se cumplió y sobrepasó la meta, denotando capacidad superior a la gestión estimada.



GESTIÓN DEL RIESGO DE DESASTRES

GRD

Responsable: Oficina de Gestión del Riesgo de Desastres

N°	INDICADOR	NATURALEZA	PERIODICIDAD	META VIGENCIA 2023	RESULTADO II TRIMESTRE		RESULTADO ACUMULADO RESPECTO A LA META
1	Porcentaje de emergencias y desastres atendidos.	EFICIENCIA	TRIMESTRAL	100% (100% trimestral)	28 28	100%	No aplica resultado acumulado --
2	Número de monitoreos a zonas críticas realizados.	EFICIENCIA	TRIMESTRAL	50	19 50	38%	62% ↑
3	Número de limpiezas de fuentes hídricas realizadas.	EFICIENCIA	TRIMESTRAL	30	11 30	37%	40% ↑
4	Porcentaje de solicitudes de ayudas y emergencias atendidas.	EFICIENCIA	TRIMESTRAL	100% (100% trimestral)	10 10	100%	No aplica resultado acumulado --
5	Número de hectáreas intervenidas para el control y reducción de la erosión.	EFICACIA	TRIMESTRAL	0,95 Hectáreas	1,038 0,95	109%	125% ↑

Conclusiones

* Se observa cumplimiento de la meta programada para la vigencia en los indicadores asociados al porcentaje de emergencias y desastres atendidos y solicitudes de ayudas.

* Se evidencia un avance acumulado óptimo en los resultados de indicadores que miden el número de monitoreos a zonas críticas y número de hectáreas intervenidas para el control y reducción de la erosión. Esta última alcanzó y sobrepasó la meta estimada para la vigencia en un 25%.

* Las acciones realizadas para la limpieza de fuentes hídricas se encuentran en un avance acumulado del 40%, si bien se tuvo un resultado mayor al obtenido en el primer trimestre, aún se encuentra por debajo de los estimado para el segundo monitoreo.

Recomendaciones

* Continuar con óptimo cumplimiento de las metas establecidas para el proceso de gestión del riesgo de desastres.

* Se recomienda replantear la meta programada para la vigencia sobre el número de hectáreas intervenidas para controlar y reducir la erosión, teniendo en cuenta que con la gestión del primer y segundo trimestre se cumplió y sobrepasó la meta, denotando capacidad superior a la gestión estimada.

* Se recomienda adelantar las acciones pertinentes con el fin de avanzar en el número de limpiezas de fuentes hídricas, puesto que su avance se encuentra en un estado básico para el cumplimiento de la meta.

GESTIÓN EDUCATIVA

GE

Responsable: Secretaría de Educación

N°	INDICADOR	NATURALEZA	PERIODICIDAD	META VIGENCIA 2023	RESULTADO II TRIMESTRE		RESULTADO ACUMULADO RESPECTO A LA META
1	Porcentaje docentes, directivos docentes y administrativos capacitados en servicio de educación informal	EFICIENCIA	TRIMESTRAL	200 docentes, directivos docentes y administrativos	30 200	15%	150% ↑
2	Porcentaje de entidades con asistencia técnica en diseño, implementación y seguimiento de estrategias de cobertura, acceso y permanencia	EFICIENCIA	TRIMESTRAL	13 entidades (13 entidades trimestral)	13 13	100%	No aplica resultado acumulado --
3	Porcentaje de estudiantes evaluados con pruebas de calidad educativa.	EFICIENCIA	SEMESTRAL	8.923 estudiantes	4000 8923	45%	45% ↑
4	Porcentaje de estudiantes evaluados en competencias en un segundo idioma.	EFICIENCIA	TRIMESTRAL	1.705 estudiantes	1301 1705	76%	76% ↑
5	Porcentaje de Instituciones Educativas Públicas en funcionamiento.	EFICIENCIA	TRIMESTRAL	13 Instituciones Públicas	La dependencia solicita mediante oficio interno Id: 286529 retirar este indicador, solicitud aceptada bajo la justificación recibida.		
6	Porcentaje de estudiantes beneficiados con el PAE.	EFICACIA	TRIMESTRAL	12.500 estudiantes beneficiados (12500 trimestral)	13418 12500	107%	No aplica resultado acumulado --
7	Porcentaje de estudiantes beneficiados con transporte escolar.	EFICACIA	TRIMESTRAL	1645 estudiantes beneficiados (1645 trimestral)	1666 1645	101%	No aplica resultado acumulado --
8	Porcentaje de personas beneficiadas con modelos de alfabetización.	EFICACIA	ANUAL	230 personas beneficiadas	El informe se reporta en el cuarto período de medición		0% --



N°	INDICADOR	NATURALEZA	PERIODICIDAD	META VIGENCIA 2023	RESULTADO II TRIMESTRE		RESULTADO ACUMULADO RESPECTO A LA META
9	Porcentaje de personas beneficiadas de estrategias de permanencia.	EFICACIA	TRIMESTRAL	500 personas beneficiadas en el año	99 500	20%	50%
10	Porcentaje de menores con necesidades educativas especiales que ingresan al sistema educativo	EFICACIA	TRIMESTRAL	769 menores con necesidades educativas	510 769	66%	132%
11	Índice de avance del número de sedes educativas nuevas construidas	PRODUCTO	ANUAL	1 sede educativa nueva	Este indicador será evaluado en el cuarto monitoreo		0%
12	Porcentaje de sedes educativas mejoradas	PRODUCTO	TRIMESTRAL	9 sedes educativas mejoradas	3 9	33%	44%
13	Porcentaje de instituciones educativas municipales que implementan el nivel preescolar en el marco de la atención integral	EFICIENCIA	TRIMESTRAL	1 institución educativa	La dependencia solicita mediante oficio interno Id: 286529 retirar este indicador, solicitud aceptada bajo la justificación recibida.		
14	Porcentaje de establecimientos educativos conectados a internet	EFICACIA	ANUAL	13 establecimiento educativos	Este indicador será evaluado en el cuarto monitoreo		0%
15	Porcentaje de convenios establecidos para el acceso a la educación con instituciones de educación superior	EFICIENCIA	TRIMESTRAL	2 convenios	No hay ejecución de actividades para medición	0%	50%
16	Porcentaje de estudiantes de la generación E que ingresan a la educación superior.	EFICACIA	TRIMESTRAL	8 estudiantes	No hay ejecución de actividades para medición	0%	0%

Conclusiones

* Por solicitud de la dependencia mediante comunicación interna Id: 286529, se realizan los siguientes ajustes en la ficha técnica de los indicadores:

- La meta programada para la vigencia del indicador sobre estudiantes beneficiados con transporte escolar pasando de 12.500 a 1.645 estudiantes beneficiados.
- La periodicidad de medición del indicador de estudiantes evaluados con pruebas de calidad educativa pasa de ser trimestral a semestral.
- La periodicidad de medición del indicador de personas beneficiadas con modelos de alfabetización pasa de ser trimestral a anual.
- La periodicidad de medición del indicador de número de sedes educativas nuevas construidas pasa de ser trimestral a anual.
- La periodicidad de medición del indicador de establecimientos educativos conectados a internet pasa de ser trimestral a anual.

* Se observa un cumplimiento superior a la meta programada en los indicadores que miden el porcentaje de docentes, directivos docentes y administrativos capacitados en servicio de educación informal con una sobre-ejecución del 50% y porcentaje de menores con necesidades educativas especiales que ingresan al sistema educativo con una sobre-ejecución del 32%.

* Se evidencia un nivel óptimo en el resultado de los indicadores asociados al porcentaje de entidades con asistencia técnica en diseño, implementación y seguimiento de estrategias de cobertura, acceso y permanencia; porcentaje de estudiantes beneficiados con el PAE y transporte escolar.

* A pesar de no tener actividades ejecutadas en el segundo monitoreo a la gestión, el indicador que mide el número de convenios para el acceso a la educación con Instituciones de educación superior se encuentra en avance acumulado del 50% respecto a la meta programada para la vigencia.

* El indicador que mide el porcentaje de estudiantes de la Generación E que ingresan a la educación superior, no muestra cumplimiento frente a la meta programada. La dependencia indica en el oficio Id: 285629 que se elevó orientación al MEN sobre la continuidad del programa, por lo que se espera respuesta para ser tomada en cuenta en el tercer monitoreo de la vigencia.

Recomendaciones

* Continuar con óptimo cumplimiento de las metas establecidas para el proceso de gestión educativa.

* Se recomienda adelantar las acciones pertinentes con el fin de avanzar en la celebración del convenio con Instituciones de Educación Superior para aportar al acceso a la educación de los estudiantes del municipio, puesto que su avance se encuentra en un estado básico para el cumplimiento de la meta.

* Se recomienda remitir la respuesta dada por el MEN a la Dirección de Desarrollo Organizacional con el fin de validar la continuidad de medición del indicador que mide el porcentaje de estudiantes del programa Generación E que ingresan a la educación superior, resaltando que en la comunicación interna con Id: 286529 no se observa el oficio de solicitud de orientación adjunto.

* Se recomienda replantear la meta programada para la vigencia sobre el número docentes, directivos y administrativos capacitados en servicio de educación informal y el número de menores con necesidades educativas especiales que ingresan al sistema educativo, teniendo en cuenta que con la gestión realizada se sobrepasó el número proyectado, denotando capacidad superior a la meta estimada.

* Se recomienda adelantar las acciones necesarias para beneficiar a personas con modelos de alfabetización, avanzar en el número de sedes educativas nuevas construidas y establecimientos educativos conectados a internet, con el fin de dar cumplimiento de la meta programa para la vigencia y cuyo monitoreo se realizará en el cuarto periodo de seguimiento.



GESTIÓN DE TRANSPORTE Y MOVILIDAD

GTM

Responsable: Secretaría de Movilidad

Nº	INDICADOR	NATURALEZA	PERIODICIDAD	META VIGENCIA 2023	RESULTADO II TRIMESTRE	RESULTADO ACUMULADO RESPECTO A LA META
1	Número de ciclo infraestructuras construidas para la integración del servicio público de transporte organizado.	PRODUCTO	TRIMESTRAL	3 ciclo infraestructuras construidas	$\frac{0,4}{3}$ 13%	33%
2	Número de ciclo parqueaderos construidos.	PRODUCTO	TRIMESTRAL	2 ciclo parqueaderos construidos	$\frac{0,3}{2}$ 15%	35%
3	Número de Vehículos Registrados en el Municipio (parque automotor).	EFICACIA	TRIMESTRAL	Identificar el 100% de Vehículos Registrados en el Municipio	$\frac{43578}{43578}$ 100%	100%
4	Número de observatorios de movilidad creados, implementados y monitoreados	EFICACIA	TRIMESTRAL	1 Observatorio de Movilidad Creado	No hay ejecución de actividades para medición 0%	0%
5	Número de señales viales instaladas.	PRODUCTO	TRIMESTRAL	100 señales de tránsito instaladas	$\frac{50}{100}$ 50%	50%
6	Número de mantenimiento de señales viales.	PRODUCTO	TRIMESTRAL	25 señales de tránsito con mantenimiento	$\frac{19}{25}$ 76%	76%
7	Número de políticas públicas de seguridad vial formuladas.	EFICIENCIA	TRIMESTRAL	1 Política Pública Formulada	$\frac{0,24}{1}$ 24%	59%
8	Procesos sancionatorios por comparendos impuestos al código nacional de tránsito y transporte.	EFICIENCIA	TRIMESTRAL	Número de comparendos impuestos	$\frac{1327}{1327}$ 100%	No aplica resultado acumulado

Conclusiones

* La meta planteada de identificar el 100% de los vehículos registrados en el municipio se cumplió en su totalidad alcanzando lo planeado para la vigencia.

* Se evidencia un avance óptimo en la gestión de la dependencia para la instalación y mantenimiento de señales viales.

* Se observa un avance acumulado inferior a lo estimado para el segundo monitoreo en los indicadores asociados a ciclo infraestructuras construidas y ciclo parqueaderos construidos.

* Se evidencia un resultado con nivel básico en el indicador que mide la formulación de 1 política pública de seguridad, no obstante con relación a la meta de la vigencia se encuentra un avance acumulado del 59%.

* Se observa un avance nulo en la creación del observatorio de movilidad, teniendo en cuenta que las evidencias relacionadas por la dependencia indican las fichas técnicas de los indicadores formulados para el monitoreo del Observatorio Socioeconómico de Fusagasugá (OSF), más no demuestran la conformación de un observatorio de movilidad.

Recomendaciones

* Continuar con óptimo cumplimiento de las metas establecidas para el proceso de gestión de transporte y movilidad.




* Se recomienda adelantar las acciones pertinentes con el fin de avanzar en la construcción de ciclo infraestructuras y ciclo parqueaderos, puesto que su avance se encuentra en un estado básico para el cumplimiento de la meta.

* Se recomienda adelantar las acciones pertinentes con el fin de avanzar en la creación del observatorio de movilidad, puesto que su avance se encuentra en un estado crítico para el cumplimiento de la meta.

PLANIFICACIÓN Y ORDENAMIENTO TERRITORIAL

POT

Responsable: Dirección de Ordenamiento Territorial y Gestión Catastral

N°	INDICADOR	NATURALEZA	PERIODICIDAD	META VIGENCIA 2023	RESULTADO II TRIMESTRE		RESULTADO ACUMULADO RESPECTO A LA META
1	Porcentaje de PQRS	EFICACIA	TRIMESTRAL	80%	$\frac{1047}{1278}$	82% 	No aplica resultado acumulado --
2	Porcentaje de Expedición de Nomenclaturas	EFICACIA	TRIMESTRAL	100% de nomenclaturas expedidas	$\frac{672}{702}$	96% 	No aplica resultado acumulado --
3	Porcentaje de expedición de estratificaciones	EFICACIA	TRIMESTRAL	100% de estratificaciones expedidas	$\frac{690}{690}$	100% 	No aplica resultado acumulado --

Conclusiones

* Se observa un resultado óptimo en el cumplimiento de expedición de nomenclaturas y estratificaciones expedidas de acuerdo a las solicitudes recibidas, si bien no alcanzan el 100% en la expedición de nomenclaturas su porcentaje es cercano a la meta.

* Se evidencia un resultado óptimo en el porcentaje de PQRS atendidas de acuerdo a la meta programada para la vigencia




Recomendaciones

* Continuar con óptimo cumplimiento de las metas establecidas para el proceso de planificación y ordenamiento territorial.

GESTIÓN DEL SISTEMA DE SALUD

GSS

Responsable: Secretaría de Salud

N°	INDICADOR	NATURALEZA	PERIODICIDAD	META VIGENCIA 2023	RESULTADO II TRIMESTRE		RESULTADO ACUMULADO RESPECTO A LA META
1	Porcentaje de Población afiliada al sistema de salud.	EFICACIA	TRIMESTRAL	90% de la Población afiliada	$\frac{154226}{169642}$	91% 	No aplica resultado acumulado --
2	Cobertura de control prenatal: porcentaje de mujeres con un nacimiento vivo que recibieron cuatro o más consultas de control prenatal.	EFFECTIVIDAD	TRIMESTRAL	85% nacidos vivos con 4 o más controles prenatales	$\frac{222}{252}$	88% 	No aplica resultado acumulado --
3	Cobertura de vacunación con pentavalente tres dosis en menores de 1 año.	EFFECTIVIDAD	TRIMESTRAL	95% de la población menor de edad vacunada	$\frac{292}{381}$	77% 	No aplica resultado acumulado --
4	Número de instituciones prestadoras de servicios de salud asistidas técnicamente.	EFICACIA	TRIMESTRAL	25 instituciones prestadoras de servicios de salud asistidas técnicamente	$\frac{5}{25}$	20% 	36% 

Conclusiones

* Se observa un cumplimiento superior a la meta programada para la medición trimestral del indicador que mide el porcentaje de afiliación al sistema de salud y el indicador asociado a la medición de consultas de controles prenatales de mujeres con un nacimiento vivo.

* Se evidencia un resultado bueno en la gestión realizada para dar cobertura de vacunación con pentavalente en menores de 1 año; sin embargo se encuentra con un porcentaje menor a la meta establecida.

* Se observa un resultado básico en el indicador asociado a dar asistencia técnica a las IPS, teniendo un avance acumulado del 36% para lograr la meta programada para la vigencia.

Recomendaciones

* Continuar con óptimo cumplimiento de las metas establecidas para el proceso de gestión del sistema de salud.

* Se recomienda adelantar las acciones necesarias para dar asistencias técnicas a las instituciones prestadoras de salud y dar cumplimiento a la meta establecida de 25 IPS.

* Se recomienda adelantar las acciones necesarias para mejorar la cobertura de vacunación con pentavalente a menores de 1 año, debido al resultado obtenido en el segundo trimestre que fue aún menor a lo evidenciado para el primer monitoreo.



OBRAS E INFRAESTRUCTURA FÍSICA PÚBLICA

OIFP

Responsable: Secretaría de Infraestructura

N°	INDICADOR	NATURALEZA	PERIODICIDAD	META VIGENCIA 2023	RESULTADO II TRIMESTRE		RESULTADO ACUMULADO RESPECTO A LA META
1	Número de acueductos fortalecidos.	PRODUCTO	TRIMESTRAL	2 acueductos	La meta se cumplió en el primer trimestre		100% --
2	Número de viviendas beneficiadas con la construcción de unidades sanitarias.	PRODUCTO	TRIMESTRAL	42 viviendas	5/42	12%	12% ↑
3	Número de viviendas de interés social urbanas mejoradas.	PRODUCTO	TRIMESTRAL	110 viviendas de interés social	3/110	3%	3% ↑
4	Número de viviendas de interés social urbanas y/o rural construidas en sitio propio.	PRODUCTO	TRIMESTRAL	60 viviendas de interés social urbanas y/o rural construidas en sitio propio	No hay ejecución de actividades para medición		0% 3%
5	Número de viviendas rurales mejoradas.	PRODUCTO	TRIMESTRAL	20 viviendas rurales	No hay ejecución de actividades para medición		0% 0%
6	Número de luminarias con mantenimiento.	PRODUCTO	TRIMESTRAL	1.300 luminarias	732/1300	56%	127% ↑
7	Número de Luminarias modernizadas.	PRODUCTO	TRIMESTRAL	694 luminarias	2040/694	294%	735% ↑
8	Kilómetros de vías rurales mejoradas.	PRODUCTO	TRIMESTRAL	150 kilómetros	36,9/150	25%	45% ↑
9	Metros lineales de placa huella gestionados, construidos y/o pavimentados.	PRODUCTO	TRIMESTRAL	1.718 metros lineales	1025/1718	60%	63% ↑
10	Metros cuadrados de vías urbanas construidas y/o ampliadas.	PRODUCTO	TRIMESTRAL	1.000 metros cuadrados	2910/1000	291%	366% ↑
11	Número de metros cuadrados de vías urbanas mantenidas.	PRODUCTO	TRIMESTRAL	26.160 metros cuadrados	11850/26160	45%	70% ↑
12	Metros cuadrados generados de espacio público.	PRODUCTO	TRIMESTRAL	75.000 metros cuadrados	No hay ejecución de actividades para medición		0% 88%
13	Metros cuadrados de espacio público adecuado, mantenido y/o rehabilitado.	PRODUCTO	TRIMESTRAL	1.500 metros cuadrados	6100/1500	407%	579% ↑

Conclusiones

* Para el segundo trimestre de medición se observa que no relacionaron acciones asociadas con construcción de viviendas de interés social urbana y/o rural; viviendas rurales mejoradas y generación de espacio público de calidad en el municipio; no obstante, esta última presenta un avance acumulado del 88% con respecto a la meta programada para la vigencia.

* En cuanto al avance acumulado de la vigencia, se observan en estado crítico las metas de viviendas beneficiadas con la construcción de unidades sanitarias; viviendas de interés social mejoradas; viviendas de interés social construidas en sitio propio y viviendas rurales mejoradas.

* Los indicadores de luminarias en mantenimiento; luminarias modernizadas; construcción y/o ampliación de vías urbanas del municipio y espacio público adecuado, mantenido y/o rehabilitado, presentan una sobre-ejecución con base en la meta programada para la vigencia, sobrepasando incluso en un 600% a lo planteado para el año.

* La meta de acueductos fortalecidos para la actual vigencia, se cumplió desde el primer monitoreo.

Recomendaciones

* Se recomienda adelantar las acciones pertinentes con el fin de avanzar en el número de viviendas beneficiadas con unidades sanitarias; número de viviendas de interés social urbanas mejoradas; número de viviendas de interés social construidas en sitio propio y número de viviendas rurales mejoradas, puesto que su avance se encuentra en un estado crítico para el cumplimiento de la meta.

* Se recomienda replantear la meta programada para la vigencia sobre el número de luminarias con mantenimiento; luminarias modernizadas; metros cuadrados de vías urbanas construidas y/o ampliadas y metros cuadrados de espacio público adecuado, mantenido y/o rehabilitado, teniendo en cuenta que con la gestión realizada se sobrepasó el porcentaje proyectado, denotando capacidad superior a la meta estimada.

* Continuar con óptimo cumplimiento de las metas establecidas para el proceso de gestión de obras e infraestructura física pública.



DESARROLLO ECONÓMICO Y TURÍSTICO

DET

Responsable: Oficina de Turismo

N°	INDICADOR	NATURALEZA	PERIODICIDAD	META VIGENCIA 2023	RESULTADO II TRIMESTRE		RESULTADO ACUMULADO RESPECTO A LA META
1	Número de eventos de promoción del turismo realizados.	EFICACIA	TRIMESTRAL	6 eventos	$\frac{8}{6}$	133%	167%
2	Número de campañas realizadas para la promoción y fortalecimiento de la cadena productiva turística.	EFICACIA	TRIMESTRAL	1 campaña	$\frac{0,25}{1}$	25%	50%
3	Número de proyectos de infraestructura turística.	EFICACIA	TRIMESTRAL	1 proyecto	$\frac{0,25}{1}$	25%	50%
4	Número de documentos sobre medición y análisis de información turística realizados.	EFICACIA	TRIMESTRAL	1 documento	$\frac{0,25}{1}$	25%	50%

Conclusiones

* Se observa cumplimiento de la meta programada para la vigencia de 6 eventos de promoción de turismo, teniendo una sobre-ejecución del 67%.

* Se evidencia un avance acumulado óptimo en la gestión para alcanzar las metas de los indicadores de campañas para la promoción y fortalecimiento de la cadena productiva turística; proyectos de infraestructura turística y medición y análisis de información turística.

Recomendaciones

* Continuar con óptimo cumplimiento de las metas establecidas para el proceso de desarrollo económico y turístico.

* Se recomienda replantear la meta programada para la vigencia sobre el número de eventos de promoción del turismo, teniendo en cuenta que con la gestión del primer y segundo trimestre se cumplió y sobrepasó la meta, denotando capacidad superior a la gestión estimada.

Responsable: Secretaría de Desarrollo Económico y Competitividad

N°	INDICADOR	NATURALEZA	PERIODICIDAD	META VIGENCIA 2023	RESULTADO II TRIMESTRE		RESULTADO ACUMULADO RESPECTO A LA META
1	Número de políticas públicas de emprendimiento elaboradas	EFICACIA	TRIMESTRAL	1 Política Pública elaborada	$\frac{0,25}{1}$	25%	50%
2	Número de empresas beneficiadas con incentivos financieros	EFICACIA	TRIMESTRAL	40 empresas	No hay ejecución de actividades para medición	0%	0%
3	Número unidades productivas beneficiadas en la implementación de estrategias para incrementar su productividad, sostenibilidad y/o su oferta de empleo	EFICACIA	TRIMESTRAL	50 unidades productivas	$\frac{30}{50}$	60%	100%
4	Número de políticas públicas de empleo decente creadas	EFICACIA	TRIMESTRAL	1 Política Creada	$\frac{0,1}{1}$	10%	60%
5	Número de personas vinculadas laboralmente mediante procesos de oferta y demanda laboral, incluida la población vulnerable	EFICIENCIA	TRIMESTRAL	50 personas	$\frac{15}{50}$	30%	56%
6	Número de personas formadas en habilidades y competencias	EFICACIA	TRIMESTRAL	101 personas	$\frac{174}{101}$	172%	272%
7	Número de empresas en etapa temprana articuladas con programas de fortalecimiento para su consolidación	EFICACIA	TRIMESTRAL	20 empresas	$\frac{31}{20}$	155%	180%
8	Número de empresas asistidas técnicamente en temas de mercadeo	EFICACIA	TRIMESTRAL	40 empresas	$\frac{10}{40}$	25%	75%
9	Número de personas asistidas técnicamente para el fortalecimiento de la actividad artesanal	EFICACIA	TRIMESTRAL	10 personas	$\frac{5}{10}$	50%	100%



N°	INDICADOR	NATURALEZA	PERIODICIDAD	META VIGENCIA 2023	RESULTADO II TRIMESTRE	RESULTADO ACUMULADO RESPECTO A LA META
10	Número de censos realizados, con el fin de identificar a los vendedores informales que desarrollan su actividad económica en el municipio	EFICIENCIA	TRIMESTRAL	0	La dependencia solicita mediante oficio interno Id: 319198 retirar este indicador, solicitud aceptada bajo la justificación recibida.	
11	Número de estrategias creadas e implementadas para mejorar las condiciones de los vendedores informales en articulación con el artículo 71 de la Ley 1955 de 2019	EFICACIA	TRIMESTRAL	0	La dependencia solicita mediante oficio interno Id: 319198 retirar este indicador, solicitud aceptada bajo la justificación recibida.	
12	Número de estrategias para incentivar empleos verdes en el territorio local	EFICIENCIA	TRIMESTRAL	1 Estrategia	$\frac{0,5}{1}$ 50%	75%

Conclusiones

* Se observa cumplimiento de la meta programada para la vigencia de personas formadas en habilidades y competencias teniendo una sobre-ejecución del 172%; del indicador de empresas en etapa temprana articuladas con programas de fortalecimiento con una sobre-ejecución del 80%.

* Se evidencia un resultado básico en el indicador de la creación de 1 política pública creada de empleo decente, con un avance acumulado del 60% respecto a la meta.

* Se genera una alerta por el avance nulo en el número de empresas beneficiadas con incentivos financieros.

Recomendaciones

* Continuar con óptimo cumplimiento de las metas establecidas para el proceso de desarrollo económico y turístico.

* Se recomienda replantear las metas programadas para la vigencia sobre el número de personas formadas en habilidades y competencias y número de empresas articuladas con programas de fortalecimiento, teniendo en cuenta que con la gestión del primer y segundo trimestre se cumplió y sobrepasó la meta, denotando capacidad superior a la gestión estimada.

* Se recomienda adelantar las acciones pertinentes con el fin de avanzar en el número de empresas beneficiadas con incentivo, puesto que su avance se encuentra en un estado bajo para el cumplimiento de la meta.

GESTIÓN CULTURAL, ARTÍSTICA Y DEL PATRIMONIO CULTURAL

GCAPC

Responsable: Secretaría de Cultura

N°	INDICADOR	NATURALEZA	PERIODICIDAD	META VIGENCIA 2023	RESULTADO II TRIMESTRE	RESULTADO ACUMULADO RESPECTO A LA META
1	Número de usuarios atendidos por la red municipal de bibliotecas públicas y servicios de extensión bibliotecaria.	EFICACIA	TRIMESTRAL	8.000 personas por año	$\frac{3900}{8000}$ 49%	68%
2	Material bibliográfico disponible en bibliotecas públicas y espacios no convencionales.	EFICACIA	TRIMESTRAL	Dotación de 200 piezas	No hay ejecución de actividades para medición 0%	0%
3	Número de personas atendidas mediante procesos de formación artística y de fomento cultural.	EFICACIA	TRIMESTRAL	900 personas por año	$\frac{1018}{900}$ 113%	233%
4	Número de personas formadas en oratoria y liderazgo	EFICACIA	TRIMESTRAL	166 personas formadas	$\frac{98}{166}$ 59%	70%
5	Número de políticas públicas de cultura ciudadana formuladas.	EFICACIA	TRIMESTRAL	1 Política Formulada	$\frac{0,25}{1}$ 25%	75%

Conclusiones

* Se observa cumplimiento de la meta programada para la vigencia de personas atendidas mediante procesos de formación artística y de fomento cultural teniendo una sobre-ejecución del 133%.

* Se evidencia un avance acumulado óptimo respecto a la meta programada para la vigencia de los indicadores de usuarios atendidos por la red municipal de bibliotecas y personas formadas en oratoria y liderazgo.

* Se genera una alerta por el avance nulo en la dotación de material bibliográfico en bibliotecas públicas y espacios no convencionales.

Recomendaciones

* Continuar con óptimo cumplimiento de las metas establecidas para el proceso de gestión cultural, artística y del patrimonio cultural.

* Se recomienda replantear la meta programada para la vigencia sobre número de personas atendidas mediante procesos de formación artística y cultural, teniendo en cuenta que con la gestión del primer y segundo trimestre se cumplió y sobrepasó la meta, denotando capacidad superior a la gestión estimada.

* Se recomienda adelantar las acciones pertinentes con el fin de avanzar en la dotación de material bibliográfico, puesto que su avance se encuentra en un estado crítico para el cumplimiento de la meta.